



Návod k obsluze - CZ

IGM Pocket Hole Svrtávací přípravek

2024-11-05
VP-PHJ IGM Pocket Hole Jig Manuál CZ v1.02 A4ob

Návod k obsluze

Vážený zákazníku,
mnohokrát děkujeme za důvěru, kterou jste nám prokázali při nákupu nového přípravku IGM. Tento návod byl připraven pro majitele a uživatele přípravku **IGM Pocket Hole Svrtávací přípravek** pro bezpečnost při sestavení, používání a údržbě. Prosíme přečtěte si pečlivě a podrobně informace obsažené v tomto návodu k obsluze. Přípravek používejte dle tohoto návodu a pokynů. Získáte tak jeho maximální životnost a výkon. Dodržujte bezpečnost práce.

Přejeme Vám mnoho pracovních i osobních radostí při práci s přípravkem IGM Pocket Hole Svrtávací přípravek.

Použití přípravku

Přípravek je určený pouze pro spojování dřeva a dřevěného materiálu skrytými šroubovanými spoji. Pro spojování materiálu použijte k tomu určené vruty.

Záruka

Společnost IGM se vždy snaží dodat kvalitní a výkonný produkt. Uplatnění záruky se řídí platnými obchodními a záručními podmínkami společnosti IGM.

Bezpečnostní pokyny

Upozornění! Přečtěte si všechny bezpečnostní pokyny a instrukce. Nedodržení bezpečnostních pokynů může mít za následek poškození přípravku a vážné zranění obsluhy. Návod uschovejte pro budoucí nahlédnutí.

- Před začátkem práce zkontrolujte technický stav přípravku a řezného nástroje. Řezný nástroj musí být ostrý a bez poškození. Zjistíte-li jakoukoliv závadu, přípravek nebo řezný nástroj nepoužívejte.
- S přípravkem pracujte na čisté, dostatečně osvětlené ploše. Kolem pracovní plochy musí být dostatek místa k práci.
- Při práci dbejte na svoji bezpečnost. Dlouhé vlasy, volné části oděvu nebo šperky mohou způsobit zranění. Noste vhodný pracovní oděv, obuv, ochranu očí, sluchu a dýchacích cest.
- Dávejte si pozor na ruce a prsty. Při práci vždy používejte obě ruce.
- Ověřte, zda přípravek stojí pevně na místě. V případě potřeby přípravek upněte pomocí svěrky. Při práci přípravek nikdy nedejte v ruce!
- Uchovejte přípravek mimo dosah dětí a nekvalifikovaných osob.
- Nenechávejte přípravek ve vlhkém prostředí a nevystavujte ho dešti.

Symboly



Varování před všeobecným nebezpečím.



Použijte pracovní rukavice.






Použijte ochranu sluchu. Použijte ochranu zraku. Použijte ochranu dýchacích cest.

Specifikace

Minimální tloušťka materiálu:	12 mm
Maximální tloušťka materiálu:	40 mm
Vrták:	9,5 mm
Stopka vrtáku:	šestihran
Délka vrtáku:	158 mm
Bit:	čtyřhranný, č. 2
Stopka bitu:	šestihran

Obsah balení

VP-PHJ1	VP-PHJ2	VP-PHJ2S
		
Single Vrtací pouzdro	Double Vrtací pouzdro	Double Vrtací pouzdro
HSS Vrták 9,5mm	HSS Vrták 9,5mm	HSS Vrták 9,5mm
Čtyřhranný bit Robertson č. 2	Čtyřhranný bit Robertson č. 2	Čtyřhranný bit Robertson č. 2
Hloubkový doraz	Hloubkový doraz	Hloubkový doraz
Inbus	Inbus	Inbus
-	-	Pocket Hole Vruty - 4x25mm, hrubý závit, válcová hlava, 10ks
-	-	Pocket Hole Vruty - 4,5x32mm, hrubý závit, talířová hlava, 10ks
-	-	Pocket Hole Vruty - 4,5x38mm, hrubý závit, talířová hlava, 10ks
-	-	Pocket Hole Vruty - 4,5x50mm, hrubý závit, talířová hlava, 10ks
-	-	Pocket Hole Vruty - 4,5x63mm, hrubý závit, talířová hlava, 10ks
-	-	EN Návod

Práce s přípravkem



Krok 1: Nastavte doraz

Nasuňte doraz na vrták a nastavte ho dle tloušťky materiálu vždy k nejbližší hodnotě na stupnici. Doraz utáhněte. Na obrázku je zobrazeno správné nastavení pro materiál o tloušťce 19 mm.



Krok 2: Nastavte pozici zarážky

Přípravek lze použít pro nový spoj materiálu nebo zpevnění již spojeného materiálu. Pokud vrtáte o hranu dílce, zarážku vysuňte a vložte směrem dolů. Pokud vrtáte do již spojeného materiálu, zarážku vložte směrem nahoru.



Krok 3: Nastavte pozici vrtacího pouzdra

Vrtací pouzdro umístěte do správné pozice dle zvolené nejbližší hodnoty v prvním kroku. Šipka u okraje pouzdra označuje tloušťku.

Použití Pocket Hole vrutů

12-16 mm	25 mm
17-20 mm	32 mm
21-26 mm	38 mm
27-34 mm	50 mm
35-40 mm	63 mm

Příslušenství

Doporučené příslušenství naleznete na webu IGM.

Varování! Montáž neschváleného příslušenství může způsobit poškození přípravku a vážné zranění. Používejte pouze příslušenství doporučená pro tento přípravek společností IGM.

- IGM Pocket Hole Vrták VPP-PHD1
- IGM Pocket Hole Čtyřhranný bit VPP-PHB1